

PREPÁRATE

para la temporada de
lluvias y huracanes.

UNIDOS ESTAMOS SEGUROS

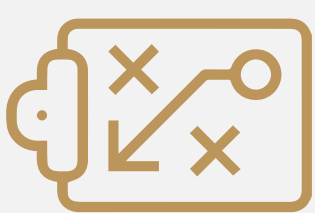
Prepara un plan de protección civil con tu familia

Adáptalo a cualquier tipo de emergencia y a las necesidades de cada quien: Niñas y niños, Personas mayores, Personas con discapacidad e incluye Animales de compañía.


SIGUE ESTOS 4 PASOS




1 Detecta riesgos y zonas de seguridad, tanto dentro como fuera de tu casa. Revisa mobiliario e instalaciones.



2 En un croquis traza las posibles rutas de evacuación, señala los riesgos detectados y como reducirlos.




3 Prepárate para tomar la mejor decisión, esto te ayudará para saber actuar ante la presencia de fenómenos hidrometeorológicos.




4 Realiza simulacros al menos tres veces al año. Basado en tus experiencias, actualiza el plan.

MOCHILA DE EMERGENCIA



1.- Documentos importantes



2.- Directorio de familiares, escuelas, servicios de emergencia y Protección Civil



3.- Víveres enlatados, además de agua embotellada para dos días



4.- Botiquín



5.- Radio y linterna con pilas



6.- Herramientas para reparaciones de emergencia

Durante emergencias te has preguntado... ¿Dónde es más seguro, dentro o fuera de tu casa?

- ▶ No hay una regla general, porque depende del tipo de riesgo y de las características de tu vivienda
- ▶ Conserva la calma, no corras, no grites, no empujes.
- ▶ Dirígete al punto de encuentro previamente acordado con tus familiares.

CAPACÍTATE - DETECTA RIESGOS - DISEÑA TU PLAN PRACTÍCALO - ACTUALÍZALO



Emergencias: **911**
P.C. y Bomberos:
322 178 8800

